



たったの4ステップで
軍資金を確実に稼ぐ方法
(方法次第で30万円以上も可)

ともしん

【たったの4つのステップで最初の軍資金を確実に稼ぐ方法(方法次第で、30万円以上も可)】

■著作権について

本冊子と表記は、著作権法で保護されている著作物です。

本冊子の著作権は、発行者株式会社リーブメントにあります。

本冊子の使用に関しましては、以下の点にご注意ください。

■使用許諾契約書

本契約は、本冊子を購入した個人・法人(以下、甲と称す)と発行者(以下、乙と称す)との間で合意した契約です。本冊子を甲が受け取り開封することにより、甲はこの契約に同意したことになります。

第1条 本契約の目的：

乙が著作権を有する本冊子に含まれる情報を、本契約に基づき甲が非独占的に使用する権利を承諾するものです。

第2条 禁止事項：

本冊子に含まれる情報は、著作権法によって保護されています。甲は本冊子から得た情報を、乙の書面による事前許可を得ずして出版・講演活動および電子メディアによる配信等により一般公開することを禁じます。特に当ファイルを第三者に渡す事は厳しく禁じます。甲は、自らの事業、所属する会社においてのみ本冊子に含まれる情報を使用できるものとします。

第3条 責任の範囲：

本冊子の情報の使用の一切の責任は甲にあり、この情報を使って損害が生じたとしても一切の責任を負いません。

自己アフィリエイトとは？

各 ASP（アフィリエイトターと広告主をマッチングさせるサービス）が各プロモーション（案件）の無料登録、資料請求などのサービスで自己アフィリエイトのリンクを発行して、報酬発生条件を満たして、自分の報酬にするということです。

自己アフィリエイト可能、セルフバック可能という案件が ASP にありますので、それを利用します

アフィリエイトで最も簡単に

成果をあげられる方法の一つです。

ここでは、簡単にスピーディにできる自己アフィリエイトの方法を紹介したいと思います。

4つのステップで完了。

自己アフィリの流れ。

1.ASP（広告会社ハピタス）に登録。

2.プロモーションを探す。

3.プロモーションの

報酬発生条件を満たします。

4.換金します。

以上の4つのステップで完了です。

ハピタスって何？報酬が発生するのは何故？

ハピタスは大手企業や有名ショップ（ヤフーショッピング、アマゾン、楽天、iTunes）など 1000件以上のショップと提携しており、様々な生活シーンでポイントをためて、

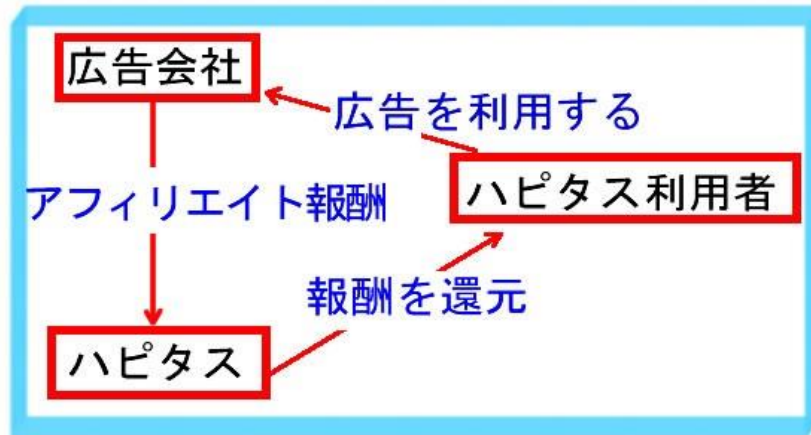
貯めたポイントを現金やギフト券、電子マネーなどに変換できるサイトのことです。

大手企業も提携しており、信頼性の高いポイントサイトです。

ハピタスは、大手企業と提携することで、企業から提携費用をもらい、ハピタスは提携費用の一部をハピタス利用者に還元し、

そして企業は多くの顧客や注文を獲得することができ、顧客は還元されたポイントを利用してお得に買い物できる仕組みになっています。

【たったの4つのステップで最初の軍資金を確実に稼ぐ方法(方法次第で、30万円以上も可)】



そして、このポイントは、**お金にも換金できるのです。**
ハピタス利用者も、ハピタスも
ハピタスと提携している企業にも
全てに win-win な仕組みなのです。

ハピタスを使うとお得になる

- 1 ネットで購入するあらゆる
買い物が安くなる。

(楽天 アマゾン ヤフーショッピング ビック
カメラ ZOZOTOWN イオン etc..)

【たったの4つのステップで最初の軍資金を確実に稼ぐ方法(方法次第で、30万円以上も可)】

2 旅行するときに利用するホテルや
レンタカーの申し込みも安くなる。

(楽天トラベル るるぶ じゃらん ヤフートラ
ベル ect..)

3 資料請求や無料登録でも報酬を得られる。

4 エステ コスメの体験などが
実質無料で行える
(全額ポイントバックがある)

などなど、報酬が得られるだけでなく、毎日の買
い物からもどんどんお金が節約できそして貯まる
ということですね。

ステップ1 ハピタスに登録する

30ptプレゼント

ハピタス無料登録 詳細は URL をクリック。
ク。

<http://tomosin.com/cs2/49/>

この URL から登録する
と

30ptプラスで受け取ることができます。

まずはこの URL にアクセスしてください。

クリックするとこのような画面が表示されます。

下図の「今すぐ無料会員登録」をクリックします。

【たったの4つのステップで最初の軍資金を確実に稼ぐ方法(方法次第で、30万円以上も可)】

ハピタス
Happi+

普通のネットショッピングをもっとおトクに!
購入金額に応じて、ハピタスポイントが貯まる!
貯めたポイントは現金やギフト券に交換できます。

提携先を利用すると... → ポイント貯まって... → 現金やギフト券に交換!

今すぐ無料会員登録!

このような画面が表示されます。
左図の「今すぐ無料会員登録」をクリックします。

ハピタスポイントが貯まる提携先2,000社以上!

楽天 (Rakuten)	YAHOO! Auctions	ヤマダデンタル (Yamada Dental)	nissen	ベルメゾンネット (Belmezonnet)
セブンネットショッピング (Seven Net Shopping)	ビッグカメラ.com (Big Camera.com)	DHC	FANCL online	ショップ (Shop)
ソフマップ (Softmap)	ドットコム (Dotcom)	Dr.ChiLabo	PIZZA HUT	PR
ジャパネット (Japanet)	たかた (Takata)	ベルナ (Belna)	MITSUKOSHI	ORBIS
金利手数料当社負担 (Interest fee covered by our company)			Joshin	FOREVER 21

新規会員登録フォームが開かれます。

必要事項を記入していきます。

※メールアドレスとパスワードはメモ帳に保存しておきましょう。

【たったの4つのステップで最初の軍資金を確実に稼ぐ方法(方法次第で、30万円以上も可)】

新規会員登録フォーム

STEP 1 登録情報入力 STEP 2 入力確認 STEP 3 仮登録メール送信 STEP 4 電話番号認証 STEP 5 登録完了

必須 ニックネーム
半角英数字20文字以内 ※ご登録後の変更はできません
例) example2013

必須 パスワード
8文字以上の半角英数字で入力してください

必須 メールアドレス
例) example@hapitas.jp

必須 メールアドレス(確認用)
例) example@hapitas.jp
※携帯メールアドレスはご登録いただけません。
+Yahoo!メールをお使いの方は必ずお読みください

必須 携帯電話番号
半角数字(ハイフン「-」なし)で入力してください
例) 08012345678

必須 携帯電話番号(確認用)
不正使用被害から会員様をお守りし、安心してご利用いただけるよう、電話番号によるご本人確認をさせていただきます。なお、本人確認以外の目的にお客様の電話番号を使用することは一切ございません。
※電話番号認証にショートメールをお送りしますのでご自身の携帯電話番号をご入力ください。
※発信者番号が非通知の場合ご本人確認ができませんので、通知の設定をお願いします。
※迷惑メールフィルターの設定を一時的に解除してください。
+携帯電話をお持ちでない方

必須 性別
 男性 女性

必須 職業

必須 都道府県

新規会員登録フォームが開かれます。
必要事項を記入していきます。

必要事項の記入が終わったら、「同意する」にチェックをいれて「同意して確認画面」をクリックしましょう。

※メールマガジン購読の部分は「希望しない」にチェックするとメールが届くことがなく、解除の手間も省けて便利です。

【たったの4つのステップで最初の軍資金を確実に稼ぐ方法(方法次第で、30万円以上も可)】

必須 職業

必須 都道府県

必須 生年月日 年 月 日
※登録情報を変更する際に必要となる場合がありますので正しくご入力ください。
※ご登録後の変更はできません。

必須 メールマガジン購読 希望する(※プレゼントポイントつき) 希望しない

※パスワードは第三者から予測されにくいパスワードを設定してください。また、他のWEBサイトで既に使用されているパスワードは、なるべくご使用にならないようお願いいたします。

※重要なお知らせは、メールマガジンの配信設定に関わらず配信させていただきます。ご了承ください。

※会員登録をされる前に「個人情報の取り扱い」及び「ハピタス利用規約」をよくお読みください。

個人情報の取り扱いについて

「個人情報の保護に関する法律」第24条に基づく「保有個人情報に関する事項の公表等」に規定された内容を含む
※但し、当社は「保有個人情報」として個人情報保護法第2条で定義される除外条件である「1年以内の政令で定める期間(6ヶ月)以内」に消去することとなるものを除くは考慮せず、保有日数の長短に関わらず、開示対象個人情報として以下の事項を公表するものとします。

1. 事業者の名称
株式会社オズビジョン
2. 管理者(若しくはその代理人)の氏名又は職名、所属及び連絡先

ハピタス利用規約

本規約は、株式会社オズビジョンが運営・提供するハピタス(http://hapitas.jp及び任意のサブドメイン)の名称の下に提供するインターネット上のサイト及びその他全てのサービスについて適用します。また、本規約の内容を理解し、同意したお客様に限り、サービスの提供を受けることができるものとします。

(定義)
本規約における用語は、それぞれ以下の通りの意味を有するものとします。

「個人情報の取り扱いについて」と「ハピタス利用規約」に同意する

同意して確認画面へ

必要事項の記入が終わったら、**同意するにチェック。**
同意して確認画面へをクリック。

このような画面になりますので、必要事項の確認が済んだら、送信するをクリックしてください。

(確認事項は個人情報保護のため、隠しています。)

【たったの4つのステップで最初の軍資金を確実に稼ぐ方法(方法次第で、30万円以上も可)】

必要事項を確認して、送信ボタンをクリックした後に、登録した自分のメールアドレス宛に、「ハピタス」からメールが届きますので、確認してください。

あなたが登録したメールアドレスを見てみましょう。

メールアドレスに仮登録完了のメールがあると思います。
ない場合は、迷惑メールも確認してみてください。

【たったの4つのステップで最初の軍資金を確実に稼ぐ方法(方法次第で、30万円以上も可)】

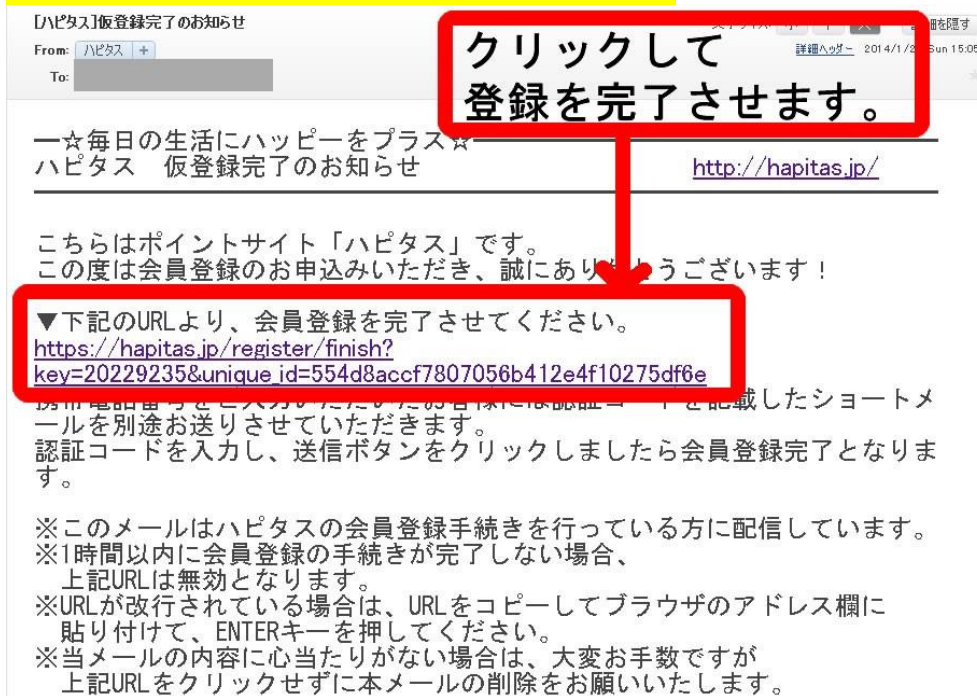
それでもない場合は、5～15分時間をおいてみるか、それでも届かない場合は、メールアドレスの入力が間違っていた可能性があるのでお手数ですが初めからやってみてください。

このメールの中身を確認すると

下記のようなメールが届いていると思います。

本文中の URL をクリックして登録を完了させます。

了



次に登録した携帯の方に、ハピタスから数字4つの認証コードが届きます。その認証コードを下記の図の場所に記入します。

【たったの4つのステップで最初の軍資金を確実に稼ぐ方法(方法次第で、30万円以上も可)】

記入出来たら、送信をクリックします。

携帯に届いた認証番号を入力して送信をクリック。

STEP 1 登録情報入力 STEP 2 入力確認 STEP 3 仮登録メール送信 **STEP 4 電話番号認証** STEP 5 登録完了

携帯電話に届いた4桁の認証番号を入力してください。送信をクリックしてください。

認証コード

▲ ショートメールが届くまで5分ほどかかる場合がございます。あらかじめご了承ください。

ショートメールが届かない方、携帯電話をお持ちでない方

この画面を開いた状態で下記までお電話頂き、自動音声案内にて認証受付が完了いたしましたら、認証完了ボタンをクリックしてください。

050-5830-6217

認証完了

※通話が終了するまで、ブラウザの閉じるボタンは押さないでください。
※番号通知をONにしておいてください。お客様の発信者番号が非通知になっていると承認できません。
※登録フォームでご入力いただいた番号からおかけください。
※通話料金はおお客様のご負担となりますので、予めご了承ください。

▲ 通話終了後、認証まで5分ほどかかる場合もございます。あらかじめご了承ください。

正常に認証されれば、下記のような画面が表示されます。

これでハピタスへの登録は完了です！

ひとまず、お疲れ様です！

【たったの4つのステップで最初の軍資金を確実に稼ぐ方法(方法次第で、30万円以上も可)】



登録完了画面がでてきたら、
登録完了です!!!

楽天やアマゾン、イオン、ZOZOTOWN、など大手企業と提携していますので、**買い物の時にポイントがたまったり、お得に買い物できたり、便利ですので、お気に入り登録することをお勧めします。**

会員登録が終わったら次はプロモーション（案件）を探します。**ハピタスにログイン**してください。

【たったの4つのステップで最初の軍資金を確実に稼ぐ方法(方法次第で、30万円以上も可)】

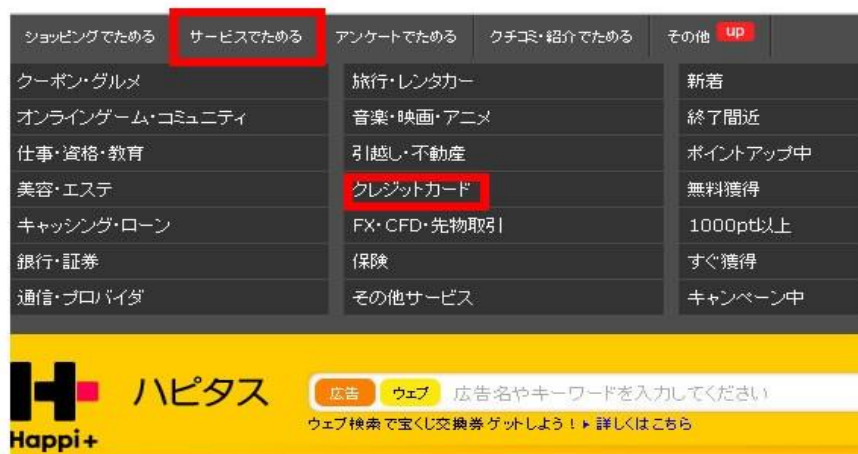
ステップ2

ハピタスでプロモーションを探す

ログインしたら、「サービスでためる」をクリック。

すると案件がでてくるので

「クレジットカード」をクリック。



ログインしたら、
「サービスでためる」をクリック。
すると案件がでてくるので、
「クレジットカード」をクリック。

【たったの4つのステップで最初の軍資金を確実に稼ぐ方法(方法次第で、30万円以上も可)】

下にスクロールしていき、「ライフカード」を探します。

入会費・年会費は無料なので、新規カード発行だけで、
9000pt(キャンペーン価格)がまるごともらえます。

下図のポイントをとめるをクリック。

The screenshot shows the Rakuten Life Card page. A red box highlights the 'ライフカード' (Life Card) title. Another red box highlights the 'ポイントをとめる' (Get Points) button. A third red box highlights the '9,000 pt' offer for new card issuance. A red arrow points from the 'ポイントをとめる' button to a larger red box below the screenshot that says 'ポイントをとめるをクリック!' (Click to get points!).

年会費 永久無料!

ライフカード

レビュー件数: 46件

無料 イツバイ U.P.中

新規カード発行で 1,250 9,000 pt

判定までの期間: カード受取後約120日 (通帳記載の目安 1日以内)

お気に入り追加

入会費無料。年会費永久無料のカードです。また、ライフカードは他社とは違いポイント獲得機会がとっても豊富で有効期限も5年と長いのも嬉しいシステムになっています。ポイント1 入会后1年間は、ポイント1.5倍!!ポイント2 誕生月に利用したらポイント5倍!!!ポイント3 1万円利用でボーナス.....続きを読む

ポイントをとめるをクリック!

ステップ3

プロモーション（案件）の報酬 発生条件を満たす

ポイントを貯めるをクリックして、プロモーション（案件）のページにとび、スクロールして「**お申し込みはこちら**」の

お申し込みはこちら

ボタンをクリックして、必要事項を記入すれば、これだけで報酬は発生していきます。

個人情報を入力するページはありますが、個人情報が勝手に流用されることは、絶対にありませんので、ご安心ください。

このように、プロモーション（案件）の報酬発生条件をみたしていけば、簡単に報酬が発生していきます。

ではここで、お勧めのジャンルをいくつか紹介しておきますのでよろしければ参考にしてください。

◆お勧めのジャンル

※時期により、お得なジャンルや案件は変わりますので、あくまで参考にして、最新の案件を探す事をおすすめします。

1 クレジットカード

クレジットカード系は、1回の報酬額が高額です。

一度に何枚もカードを発行すると審査に落ちる確率が高くなるので、2～3枚程度にしましょう。

2 無料相談

保険などの無料相談するだけで、現金がもらえます。

プロの方なので、自分の保険の見直しにももってこいです。お得でお金もセーブできるプランを沢山の保険会社の中からピックアップしてくれるでしょう。

3 FX口座開設

報酬額が高額で、一回の取引のみであっても現金がもらえます。特に「外為ドットコム」は、口座開設だけで現金がもらえますので、簡単でお得です。

【たったの4つのステップで最初の軍資金を確実に稼ぐ方法(方法次第で、30万円以上も可)】

外為どっとコム

★☆☆☆☆ レビュー件数: 4件

キャンペーン 無料 イッパイ UP中 NEW

新規オンライン口座開設で ~~1,000~~ **6,500 pt**

判定までの期間: 口座開設完了後約30日 (通帳記載の目安 約3日)

お気に入り追加

▶ 広告のご利用前に、必ずご確認ください! ツイート

広告の詳細 ポイント対象条件 レビュー

すぐに有効判定 2013-04-26 17:11:33
hokkoriさん
★★★★☆
口座を開いただけでポイントが付くのでありがたい。お薦め。ただし、スプレッドは他社に比べてやや広い。

早い! 2013-03-08 00:33:10
korusuke888さん
★★★★★
どこか口座のみで判定早い! お勧めです

判定が速く、スムーズでした。 2013-03-05 11:09:42

【たったの4つのステップで最初の軍資金を確実に稼ぐ方法(方法次第で、30万円以上も可)】

証券口座の解説

報酬額が高額なジャンルではありません。

通常は1回の取引で、報酬が発生していきます。

「カブドットコム 証券」は、高額ではないですが、口座開設とログインだけで現金がもらえるので、簡単でお得です。

The screenshot shows the Happi+ website interface. At the top, there is a search bar with the text "広告 ウェブ 広告名やキーワードを入力してください" and a "検索" button. Below the search bar, there is a navigation menu with "ポイントサイト | Happi+ > 銀行・証券 > カブドットコム証券". The main content area features a promotional banner for "カブドットコム証券" (Kabu Dot Com Securities). The banner includes a "株主優待 盛りだくさん!" (Shareholder Benefits!) badge, a "レビュー件数: 93件" (93 reviews) indicator, and a "無料" (Free) tag. The main offer is "口座開設+ログインで 1,650pt → 1,800pt" (Account opening + login for 1,650pt → 1,800pt). A "ポイントを貯める" (Earn points) button is also visible. Below the banner, there is a "お気に入り追加" (Add to favorites) button and a "Twitter" icon. The page has a pagination system with buttons for "前へ" (Previous), "1" through "10", and "次へ" (Next). Two user reviews are displayed: one from Pleiadesさん (2013-12-24 21:25:57) and one from hal766さん (2013-12-24 20:38:15).

報酬が貯まってきたら、換金しましょう。

【たったの4つのステップで最初の軍資金を確実に稼ぐ方法(方法次第で、30万円以上も可)】

ステップ4

お金に換金する

ハピタスにログイン後、左上の「ポイント交換」をクリックします。



ハピタスをログインした後、
ポイント交換をクリックします。

ハピタスのポイント交換の一覧と、画面がでてきます。

【たったの4つのステップで最初の軍資金を確実に稼ぐ方法(方法次第で、30万円以上も可)】

ハピタス Happi+ 広告 ウェブ 広告名やキーワードを入力してください 検索

ウェブ検索で宝くじ交換券ゲットしよう! 詳しくはこちら

ポイントサイト | ハピタス > ポイント交換

ポイント交換

ポイント交換のよくあるご質問 結婚等で交換先の名義変更を希望される方

ポイント交換先

- ▶ PeXポイント
- ▶ NetMile
- ▶ ちょコムポイント
- ▶ 楽天Edy
- ▶ nanacoギフト
- ▶ Amazonギフト券
- ▶ iTunesギフト券
- ▶ Bit Cash ST
- ▶ Web Money
- ▶ Amebaプリペイドカード
- ▶ Mobageモバコインカード
- ▶ **現金**
- ▶ ハピタス堂書店
- ▶ EMERALD

現金に交換

各種銀行、信用金庫、ゆうちょ銀行の口座へのお振込はこちらから。

	交換レート	300pt ⇨ 300円
	最低交換pt	300pt
	交換単位	100pt
	交換手数料	ゴールド 0pt シルバー 0pt ブロンズ 0pt
	交換完了日	交換申請の翌日より3営業日以内

交換申込み

ご注意事項

ゆうちょ銀行に交換する際は、振込用の口座番号に交換する必要があります。
→振込用の口座番号に交換する(ゆうちょ銀行ウェブサイトへ)

⚠ ご利用の会員ご本人様の口座をご指定ください。他人名義(ご家族様の口座含む)へのポイント交換はできません。

- ハピタスでの交換限度額は、一ヶ月につき30,000ポイントとなります。
- 最低交換額、手数料等は予告なく変更される場合があります。
- 規約違反、もしくは不正の疑いが発生した場合、交換処理の中止やポイントの無効等の処置が行われる場合がありますので、ご注意ください。
- 入力内容をお間違えの場合、ポイントの交換に1~2週間程度の期間を要することがございます。
- 交換完了日は、交換申請の翌日より3営業日(月~金※土日祝祭日を除く)以内となります。
- ご申請が完了した場合、中止することができません。
- ご登録のメールアドレスにポイント交換のお知らせをお送りします。大切な情報ですので必ず「@hapitas.jp」からのメールを受信できるよう、お使いのメールソフトの受信設定を今一度ご確認ください。

+Yahoo!メールをお使いの方は必ずお読みください

ポイントを交換したいところに、カーソルを合わせて、換金さきのサイトの指示に従って交換してってください。

【たったの4つのステップで最初の軍資金を確実に稼ぐ方法(方法次第で、30万円以上も可)】

ひと手間加えるだけ！

日々のお買い物、旅行をお得にする

楽しみながらショッピング

ちょいテクを公開！

【たったの4つのステップで最初の軍資金を確実に稼ぐ方法(方法次第で、30万円以上も可)】

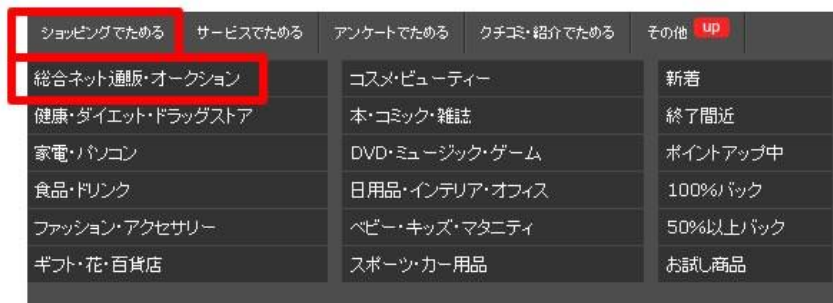
ハピタスは沢山の大手企業と提携しています。

なかでも、有名な「楽天市場」を例に、日々のお買い物をお得にする技をご紹介します。

他のサイトも通常、手順は同じですので、割愛いたします。

ハピタスにログイン後、ショッピングでためるをクリック。

総合ネット通販・オークションをクリック。



ショッピングでためるをクリックして
総合ネット通販・オークションをクリックします。

【たったの4つのステップで最初の軍資金を確実に稼ぐ方法(方法次第で、30万円以上も可)】



すると下のほうに、上記のような画像がでてきます。
商品購入で**1%**と記載されています。
これはハピタスを通して楽天で商品を購入すると、
ハピタスで商品代金の**1%**がポイントとして
還元されるという意味です。

ここの楽天の広告をクリックします。

他のサイトを利用している方は、その利用中

のサイトをクリックしてください。

【たったの4つのステップで最初の軍資金を確実に稼ぐ方法(方法次第で、30万円以上も可)】



ポイントを貯めるをクリック。
この広告では楽天市場の買い物だけ、ポイント還元出来ます。
楽天ブックス・楽天証券・楽天トラベルなどの他のサービスは別広告でないと反映されません。
各広告で、ポイント発生条件が違うので、慣れるまできちんと確認しましょう。



【たったの4つのステップで最初の軍資金を確実に稼ぐ方法(方法次第で、30万円以上も可)】

以上で、ちょいテクの紹介を終わります。

他にも色々なプロモーション（案件）や、ハピタスのようなポイントサイトが多くありますのであなたに合ったものを選んでやってみてください。

しかし、自己アフィリエイトは多くの案件の作業を繰り返せば、数十万円の金額を手に入れる事ができますが、何度も繰り返し使える収入源ではありません。

何か自分に買ったり、贅沢するのも良いですが、これを軍資金として今後のアフィリエイトで稼ぐために使用する事をお勧めします

ハピタスで手にしたお金を1度使って終わりにしてしまうか、あるいは、軍資金としてビジネスに投資し、自分の稼ぐスキルを高め、生涯年収で、数千万、数億円の金額にするのか？

【たったの4つのステップで最初の軍資金を確実に稼ぐ方法(方法次第で、30万円以上も可)】

どちらが良いかは明白だと思います。

僕はそうして収入をあげていった張本人でもあります。

短期的な目先の利益ではなく、
長期的な利益を考えて狙っていきましょう。

作者 ともしん

運営ブログ

<http://tomosin.com/>

Copyright (C) ともしん All Rights Reserved.